

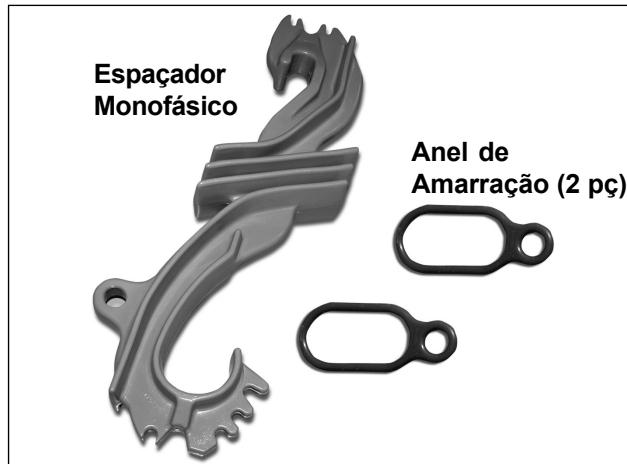


## INSTRUÇÕES DE APLICAÇÃO & CONSIDERAÇÕES DE SEGURANÇA

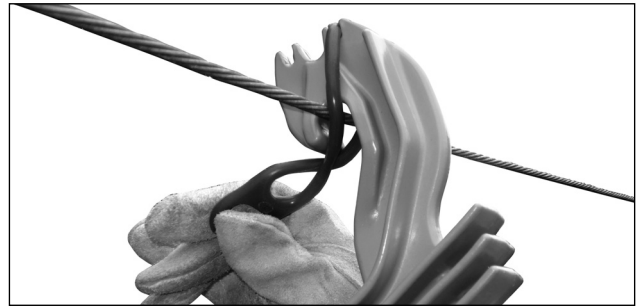
# CONJUNTO ESPAÇADOR MONOFÁSICO PARA REDE COMPACTA 15 kV

Leia atentamente as instruções a seguir e certifique-se que entendeu tudo antes de iniciar a aplicação do produto. Este manual se aplica tanto para o Conjunto com 2 Anéis de Amarração, como para o Conjunto com 1 Laço Metálico e 1 Anel de Amarração.


### 1.0 APLICAÇÃO DO CONJUNTO COM 2 ANÉIS DE AMARRAÇÃO



#### 1.1 Nomenclatura




**1.3** Iniciando a aplicação pelo cabo mensageiro, dê um giro no Anel, estique e posicione a sua extremidade na ranhura localizada na garra do Espaçador.



**1.2** Posicione o Espaçador com os Anéis sobre o cabo mensageiro e encaixe o condutor revestido sobre a garra.

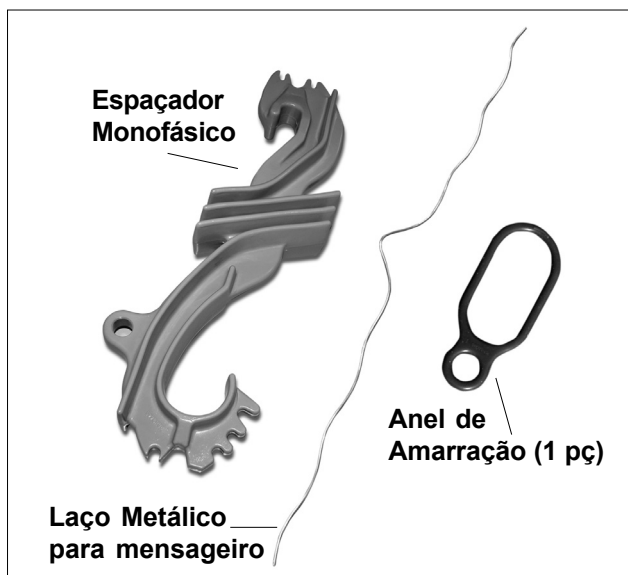


**1.4** Seguindo a mesma operação do item 1.3, aplique o Anel no condutor inferior.




**1.5** Espaçador Monofásico completamente aplicado.


## 2.0 APLICAÇÃO DO CONJUNTO COM 1 LAÇO METÁLICO E 1 ANEL DE AMARRAÇÃO



### 2.1 Nomenclatura




**2.2** Posicione o Espaçoador com o Anel sobre o cabo mensageiro e encaixe o condutor revestido sobre a garra.



**2.3** Aplique primeiramente o Laço Metálico no cabo mensageiro.



**2.4** Aplique o Anel no condutor revestido, conforme item 1.3.



**2.5** Espaçoador Monofásico completamente aplicado.

### 3.0 CONSIDERAÇÕES DE SEGURANÇA

- 3.1** Este manual de instalação não foi elaborado para substituir as normas de construção ou de segurança de nenhuma companhia. Ele é fornecido somente para ilustrar um método de instalação que seja seguro para o instalador. O não seguimento deste procedimento poderá resultar em danos corporais.
- 3.2** Quando se realizar trabalhos em áreas de linhas energizadas, deve-se ter muito cuidado para evitar o contato acidental com as mesmas.
- 3.3** Este produto deve ser instalado somente por pessoas devidamente qualificadas, e que estejam completamente familiarizadas com e capacitadas para isto.



**PLP - Produtos para Linhas Preformados Ltda.**

Av. Tenente Marques, 1112 - Polvilho - CEP 07770-000 - Cajamar - SP - Brasil  
Tel. (11) 4448-8000 - Fax (11) 4448-8080 - E-mail: plp@plp.com.br - www.plp.com.br