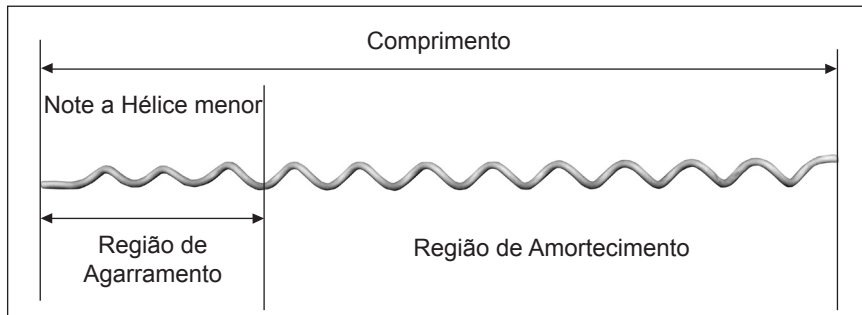


Amortecedor de Vibração Preformado - SVD

Leia atentamente as instruções a seguir e certifique-se que entendeu tudo antes de iniciar a aplicação do produto.



Aspecto do SVD a ser aplicado

ATENÇÃO PARA USO EM CABO ADSS

Para instalação do Amortecedor onde o cabo ADSS esteja submetido a um campo elétrico, o SVD deve ser posicionado a 4,5 m da extremidade do acessório de suspensão ou ancoragem, a fim de eliminar o efeito *tracking* do Amortecedor e/ou do Cabo.

APLICAÇÃO



1. Posicione o SVD deixando a região de agarramento voltada para o acessório de fixação do cabo (ancoragem, suspensão ou amarração).



2. Inicie a aplicação do SVD em direção contrária ao acessório de fixação, como mostra a foto.




3. Aplique primeiramente a região de amortecimento do SVD deslizando-a sobre o condutor, de modo a deixar uma distância de 10 cm entre o acessório de fixação e o SVD.



4. Complete a aplicação do SVD na região de agarramento.




5. Verifique se a distância entre o acessório de fixação e o SVD é de 10 cm.




6. Amortecedor de Vibração Preformado totalmente aplicado.

RECOMENDAÇÃO:

Quando for utilizar mais de um SVD no mesmo ponto de fixação do cabo, os mesmos poderão ser aplicados:



7a . Lado a lado, limitando-se até 3 Amortecedores.



7b. Aplicação contínua, obedecendo a distância de 10 cm entre um e outro.

CONSIDERAÇÕES DE SEGURANÇA

Este manual de instalação não foi elaborado para substituir as normas de construção ou de segurança de nenhuma companhia. Ele é fornecido somente para ilustrar um método de instalação que seja seguro para o pessoal. O não seguimento deste procedimento poderá resultar em danos corporais.

Quando se realizarem trabalhos em área de linhas energizadas, deve-se ter muito cuidado para evitar o contato acidental com as mesmas.

Para obter um serviço adequado e conseguir o nível necessário de garantia do pessoal, assegure-se de escolher o produto correto antes de sua instalação no campo.

Este produto deve ser instalado somente por pessoas devidamente qualificadas, e que estejam completamente familiarizadas e capacitadas para isto.



PLP - Produtos para Linhas Preformados Ltda.
Av. Tenente Marques, 1112 - E. M. Cajamar (Polvilho)
CEP 07790-260 - Cajamar - SP -Brasil
Tel. (11) 4448-8000 - Fax (11) 4448-8080
E-mail: plp@plp.com.br - www-plp.com.br