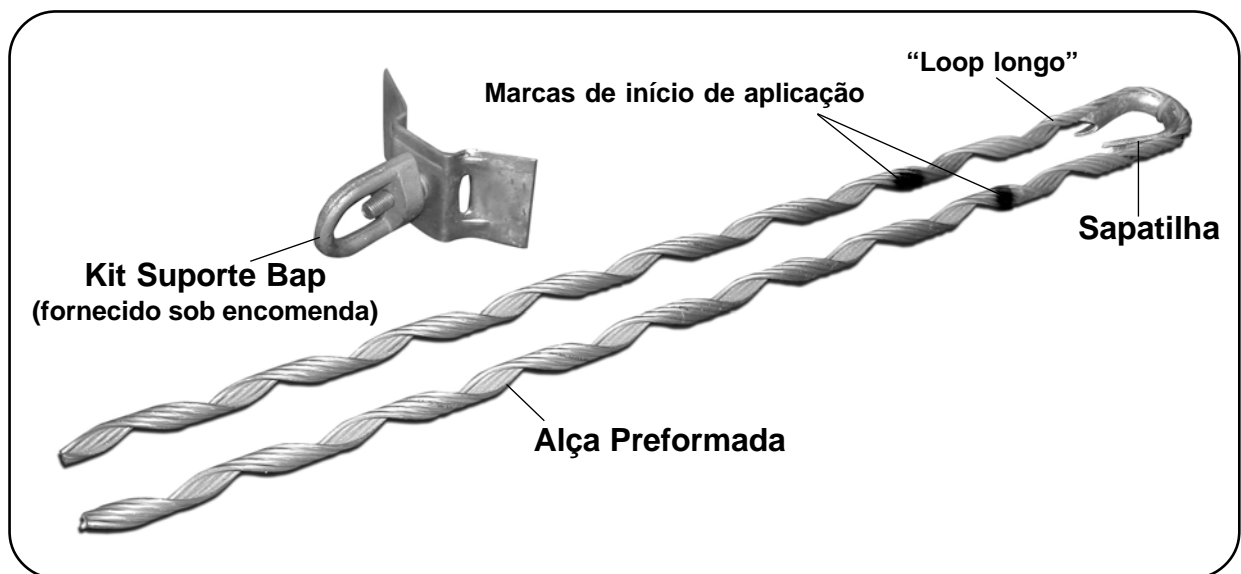





INSTRUÇÕES DE APLICAÇÃO & CONSIDERAÇÕES DE SEGURANÇA

ALÇA PREFORMADA FIBERLIGN® LOOP LONGO - OPDE PARA CABO ÓPTICO AÉREO



Número de Catálogo	Intervalo de Aplicação (mm)	Cabo Óptico (Capacidade de Fibras)	Código de Cor
OPDE-1001-L	11.20 a 12.20	2 a 36 fibras	Laranja
OPDE-1002-L	12.40 a 13.40	48 a 72 fibras	Verde



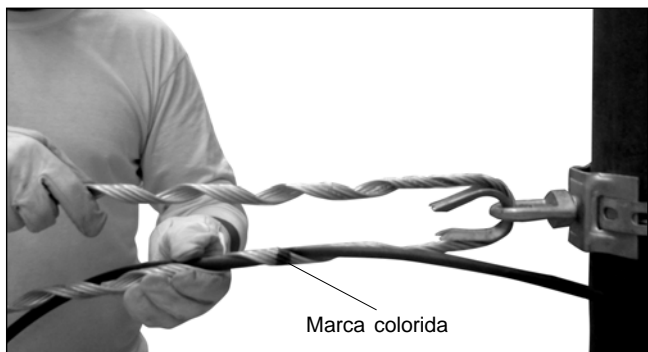
1. Instale o Kit Suporte para Bap no poste.

Nota: As Ferragens podem ser fornecidas sob encomenda.



2. Insira o Conjunto (Alça/Sapatilha) no olhal da porca.

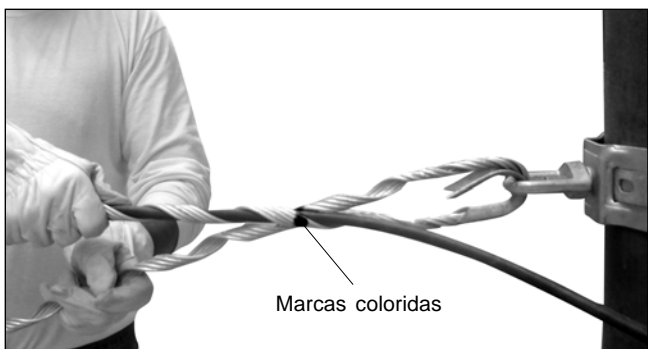
Nota: Não é necessário retirar a abraçadeira plástica.



3. Tracione o cabo e, a partir da marca colorida, inicie a aplicação de uma das pernas da Alça Preformada sobre o cabo.



4. Finalize a aplicação da primeira perna da Alça Preformada.



5. Faça coincidir a marca colorida da segunda perna da Alça Preformada com a da primeira e aplique-a sobre o cabo.



6. Para facilitar o término da aplicação, separe as pontas das varetas e aplique-as uma a uma.

NOTAS IMPORTANTES

Reaplicação: A Alça Preformada Fiberlign® poderá ser reaplicada até **três vezes** durante a instalação inicial. Se ajustes forem necessários após a instalação ser completada, **utilize** uma Alça nova.

Identificação do Produto: As Alças Preformadas são identificadas através de gravação nas varetas, com as seguintes informações: Marca do Fabricante; Número de Catálogo; Designação do Produto; Número de Estoque do Cliente; Número e Data da Ordem de Fabricação.

CONSIDERAÇÕES DE SEGURANÇA

Este manual de instalação não foi elaborado para substituir as normas de construção ou de segurança de nenhuma companhia. Ele é fornecido somente para ilustrar um método de instalação que seja seguro para o pessoal. O não seguimento deste procedimento poderá resultar em danos corporais.

Quando se realizarem trabalhos em área de linhas energizadas, deve-se ter muito cuidado para evitar o contato acidental com as mesmas.

Para obter um serviço adequado e conseguir o nível necessário de garantia do pessoal, assegure-se de escolher o produto correto antes de sua instalação no campo.

Este produto deve ser instalado somente por pessoas devidamente qualificadas e que estejam completamente familiarizadas e capacitadas para isto.



PLP - Produtos para Linhas Preformados Ltda.

Avenida Tenente Marques, 1112 - Polvilho - CEP 07770-000 - Cajamar - SP

Tel. (11) 4448-8000 - Fax (11) 4448-8080 - E-mail: plp@plp.com.br - www.plp.com.br