
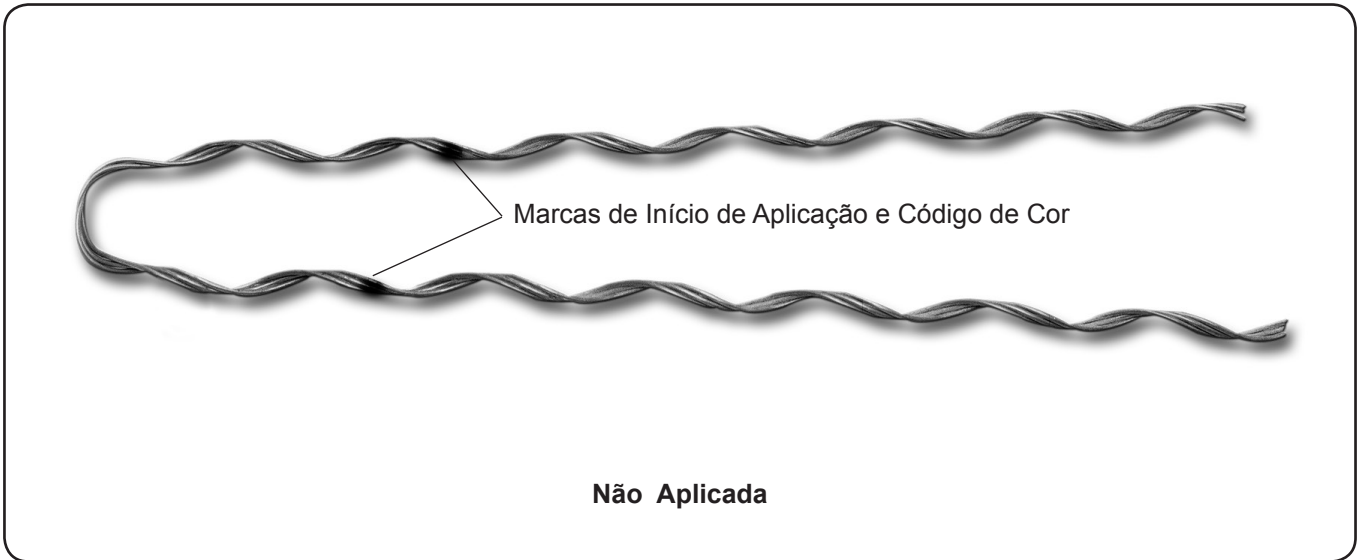
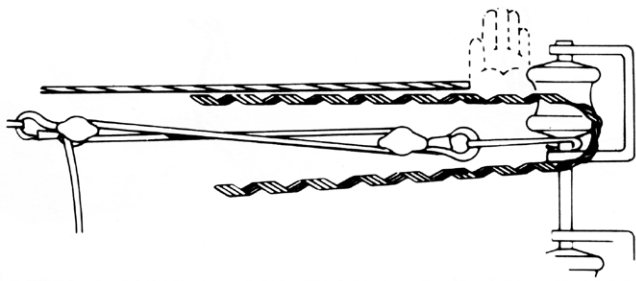




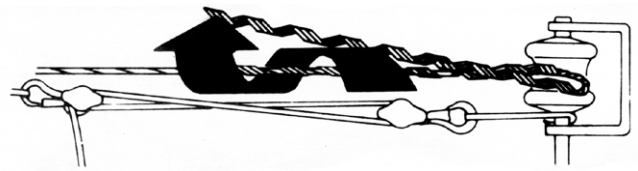
Alça Preformada para Cabo Coaxial

Leia atentamente as instruções a seguir e certifique-se que entendeu tudo antes de iniciar a aplicação do produto.





1. Tracione o cabo e corte-o a uma distância de aproximadamente uma mão do isolador. Faça coincidir a curva da Alça com a ranhura do isolador.



2. A partir da marca de início de aplicação, aplique uma das pernas da Alça Preformada sobre o cabo.



3. Introduza a segunda perna da Alça envolvendo a roldana e aplique-a sobre o cabo, fazendo coincidir as marcas coloridas de início da aplicação.

Recomendações Gerais

As formas e dimensões dos materiais Preformados são extremamente importantes para a sua aplicação e desempenho. Portanto, recomendamos:

- armazenar os materiais Preformados em sua embalagem original.
- não deixar o Preformado solto ou espalhado.
- não se deve jogar ou pisar no Preformado e nem molhá-lo antes da sua aplicação.
- as características do cabo e do Preformado devem ser sempre compatíveis e ter o mesmo sentido de encordoamento.

Consulte nossa equipe de engenheiros especializados e nosso Catálogo Geral de Preformados para quaisquer esclarecimentos de eventuais dúvidas.



PLP - Produtos para Linhas Preformados Ltda.

Av. Tenente Marques, 1112 - E M Cajamar (Polvilho)
CEP 07790-260 - Cajamar - SP -Brasil
Tel. (11) 4448-8000 - Fax (11) 4448-8080
E-mail: plp@plp.com.br - www.plp.com.br