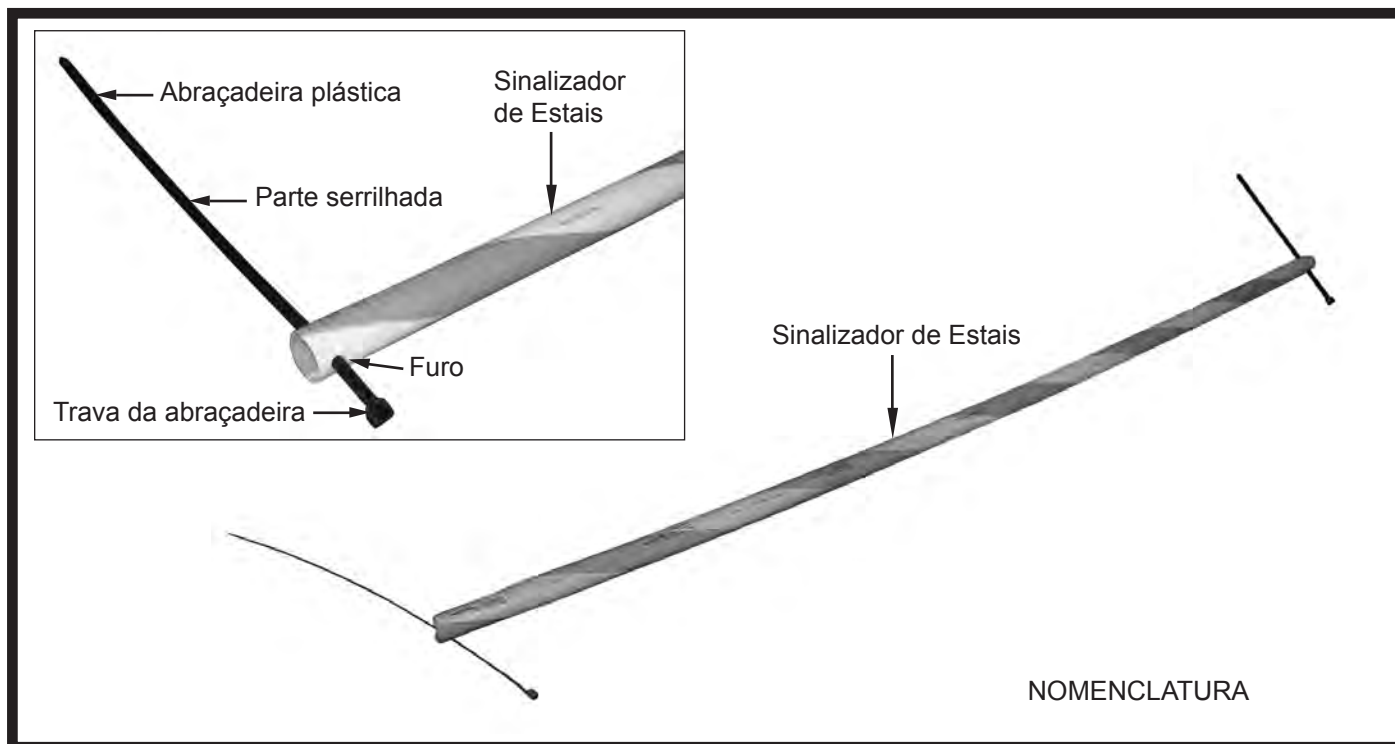
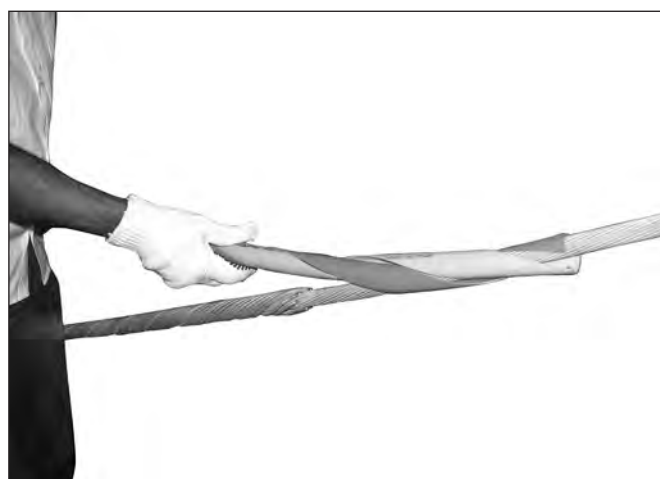


Sinalizador de Estais

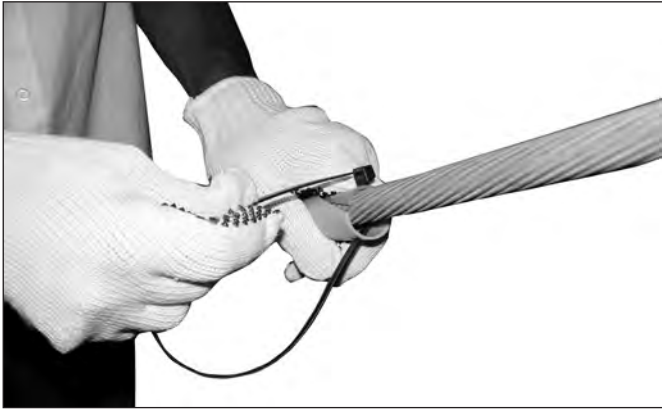
Leia atentamente as instruções a seguir e certifique-se que entendeu tudo antes de iniciar a aplicação do produto.



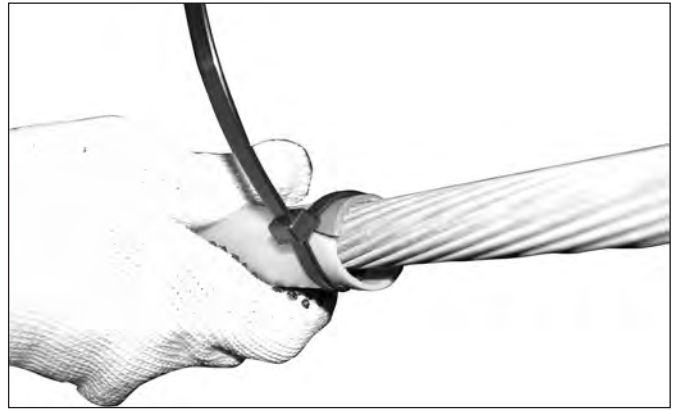
1. Retire a abraçadeira plástica e introduza as duas metades do Sinalizador de Estais sobre o cabo.




2. Inicie a aplicação pela parte superior, aplicando todo o Sinalizador de Estais com movimentos helicoidais. Certifique-se que o cabo de estais esteja no interior do Sinalizador.



3. Aplique a abraçadeira plástica com a parte serrilhada voltada para o lado de dentro, passando pelos furos do Sinalizador e, então, introduza a extremidade da abraçadeira na trava.



4. Antes de finalizar a aplicação da abraçadeira, certifique-se de que as metades do Sinalizador formam um círculo ao redor do cabo de estais.




5. Corte o excesso da abraçadeira após a trava.



6. Para finalizar a aplicação na parte inferior, siga os mesmos procedimentos dos passos 3 a 5.

Atenção: A parte inferior do Sinalizador deve iniciar a partir das extremidades das varetas preformadas.



7. Sinalizador de Estais totalmente aplicado.



PLP - Produtos para Linhas Preformados Ltda.

Av. Tenente Marques, 1112 - E. M. Cajamar (Polvilho)
CEP 07790-260 - Cajamar-SP | Brasil
Tel. (11) 4448-8000 | Fax (11) 4448-8080
E-mail: plp@plp.com.br | www.plp.com.br

CONSIDERAÇÕES DE SEGURANÇA

Este manual de instalação não foi elaborado para substituir as normas de construção ou de segurança de nenhuma companhia. Ele é fornecido somente para ilustrar um método de instalação que seja seguro para o pessoal. O não seguimento deste procedimento poderá resultar em danos corporais.

Quando se realizarem trabalhos em área de linhas energizadas, deve-se ter muito cuidado para evitar o contato acidental com as mesmas.

Para obter um serviço adequado e conseguir o nível necessário de garantia do pessoal, assegure-se de escolher o produto correto antes de sua instalação no campo.

Este produto deve ser instalado somente por pessoas devidamente qualificadas e que estejam completamente familiarizadas e capacitadas para isto.