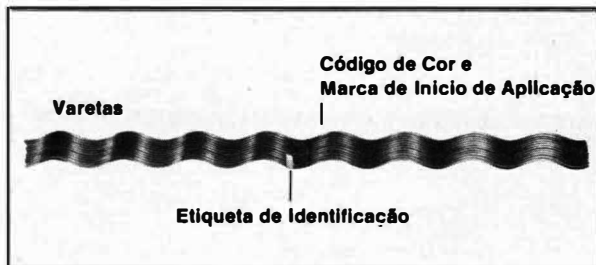
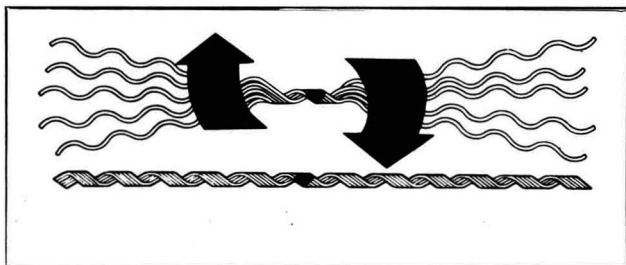




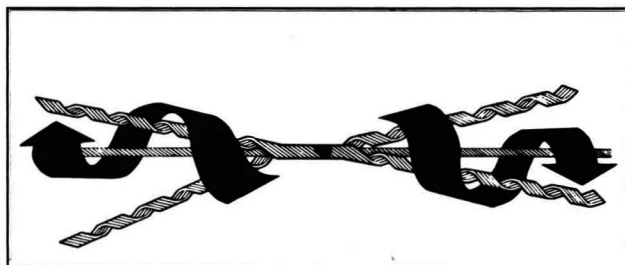
ARMADURA PREFORMADA



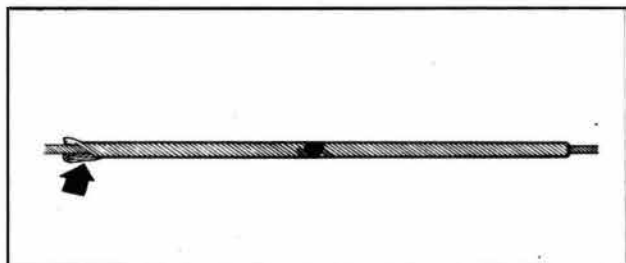
Armadura Preformada no aplicada.




1. Separe mitad de las varillas y forme un subconjunto girándolas en su propio sentido de cableado. Proceda de la misma forma para el otro subconjunto.



2. Haga coincidir las marcas centrales de los subconjuntos en el punto de suspensión del conductor.



3. Aplique los subconjuntos y certifique que todas las varillas estén bien aplicadas en sus extremidades.



4. Armadura Preformada totalmente aplicada.

Recomendaciones Generales

Las formas y dimensiones de los materiales Preformados son extremadamente importantes para su aplicación y desempeño. Por lo tanto, recomendamos :

- Almacenar los materiales preformados en su embalaje original.
 - No dejar el preformado suelto o desparramado.
 - No se debe arrojarse o pisar el preformado ni mojarlo antes de su aplicación.
 - Los materiales del cable conductor y del preformado deben ser siempre compatibles y tener el mismo sentido de cableado.
- Consulte nuestro equipo de ingenieros especializados y nuestro Catálogo General de Preformados, para cualquier aclaración de eventuales dudas.

PLP - Produtos para Linhas Preformaods Ltda.

Av. Tenente Marques, 1112 - E. M. de Cajamar (Polvilho)
CEP 07790-260 - Cajamar - SP - Brasil
Tel. (11) 4448-8000 - Fax (11) 4448-8080
E-mail: plp@plp.com.br - www.plp.com.br